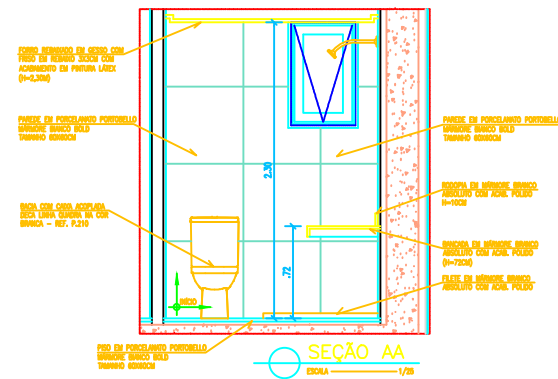
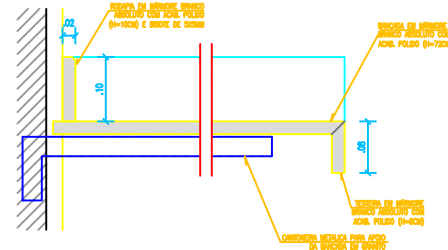


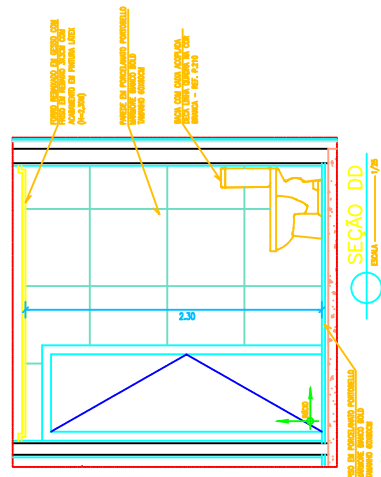
DETALHE FORRO  
ESCALA 1/2,5



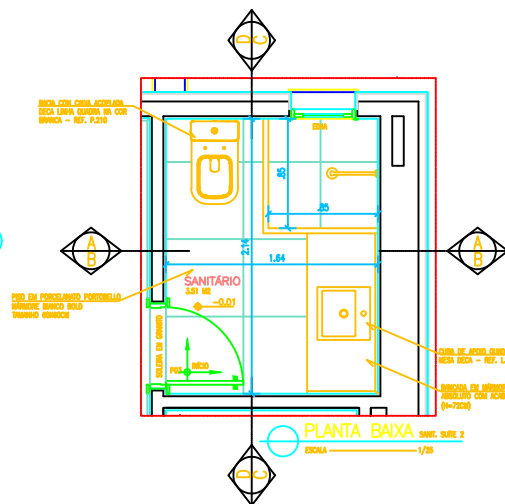
SEÇÃO AA  
ESCALA 1/25



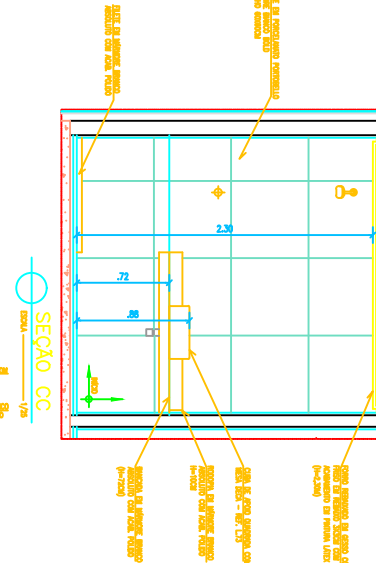
SEÇÃO 1/1  
ESCALA 1/5



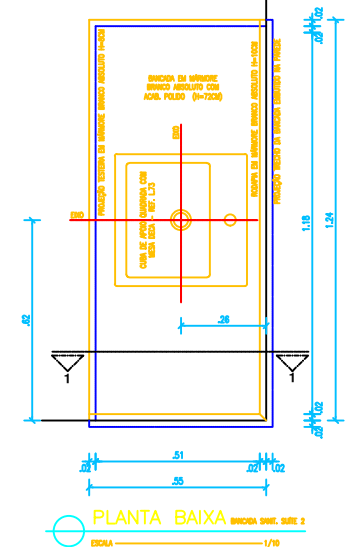
SEÇÃO DD  
ESCALA 1/25



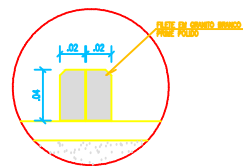
PLANTA BAIXA  
ESCALA 1/25



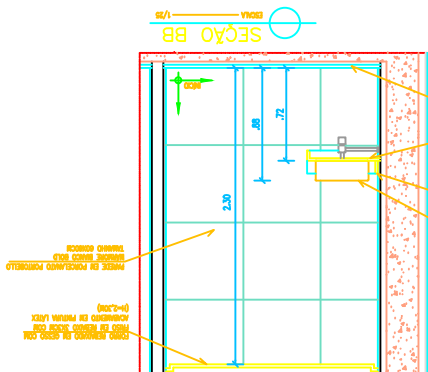
SEÇÃO CC  
ESCALA 1/25



PLANTA BAIXA  
ESCALA 1/10



DETALHE FILETE PISO  
ESCALA 1/2,5



SEÇÃO BB  
ESCALA 1/25

#### OBSERVAÇÕES:

- 1- AS SOLUÇÕES DE ESTRUTURA, ALVENARIA, REVESTIMENTOS, ESQUADRIAS E DEMAIS ASPECTOS CONSTRUTIVOS DESTES EMPREENDIMENTOS DEVEM SER VALIDADOS QUANTO AS ADEQUAÇÕES E ATENDIMENTO AS NORMAS TÉCNICAS E LEGAIS VIGENTES, EM ESPECIAL A NORMA DE DESEMPENHO (NBR 15.575), POR MEIO DE CONSULTORIAS TÉCNICAS ESPECÍFICAS A SEREM CONTRATADAS PELO CONSTRUTOR E DESENVOLVIDAS POR PROFISSIONAIS HABILITADOS.
- 2- CONFERIR TODAS AS MEDIDAS NO LOCAL, ANTES DA EXECUÇÃO.

REV.	DATA	DESCRIÇÃO	RESP.
04			
03			
02			
01			



PROJETISTA



GERENCIAMENTO



EMPREENDIMENTO - OBRA

## MORRO IPIRANGA RESIDENCE

SITO: RUA JOSE PACENTTI, N°3, BARRA - SALVADOR - BAHIA

ASSUNTO

PAVIMENTO TIPO -  
VISTAS SANITÁRIO SUÍTE 02

FOLHA-SETOR\_REV.

036-00\_R00

CÓDIGO	NOME	DISCIPLINA	FASE	FOLHA	SETOR	ASSUNTO	PAVIMENTO	REVISÃO
006-MI-ARO-PE-036-000-VS2-TIPO-R00								
RESP. PROJETO	RESP. PROJETO	SUPERVISOR	COORDENADOR	DESENHISTA (CAD)				
DATA	SETEMBRO/2022	ESCALA	1/25	ARQUIVO	006-MI-ARO-PE-036-000-VS2-TIPO-R00.DWG			